

PASO 1:

Ajustes de iPhone



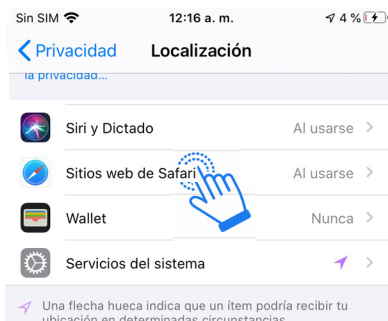
1.Adjustes>



2. Privacidad>



3. Localizaciòn>



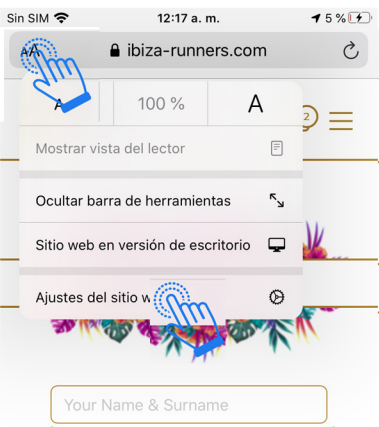
4.Sitios web de Safari>



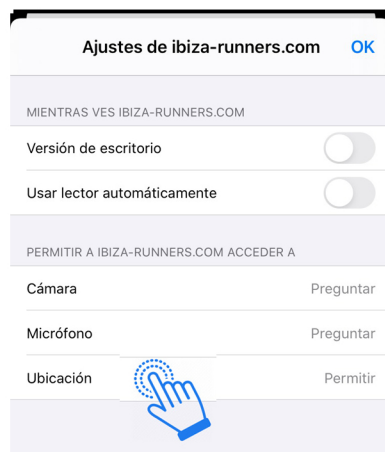
5.Selecionar: Cuando se use la app

PASO 2:

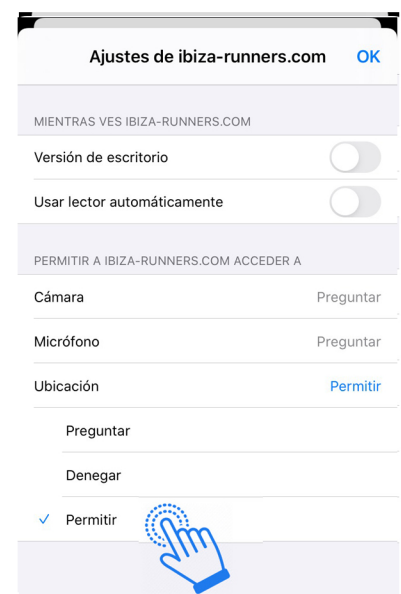
Ahora entra a la pagina www.ibiza-runners.com y una vez alli sigues estos simple pasos



1.Pulsa "Aa", y despues
Adjustes de sitio web>



2.Ubicaciòn>



2. Permitir! Ahora disfrutalo.